



El campo
es de todos

Minagricultura

CADENA DE PLÁTANO

Dirección de Cadenas Agrícolas y Forestales

Junio 2020

01.

Composición y caracterización
de la cadena

02.

Indicadores de producción
y de mercado

03.

Comercio
Exterior

04.

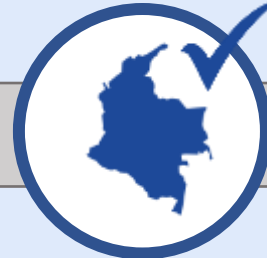
Política y coyuntura

01. Composición y caracterización de la Cadena

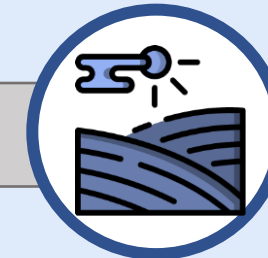
Caracterización de la Cadena



Familias Plataneras: UPA
213.950 En Colombia
Fuente: DANE



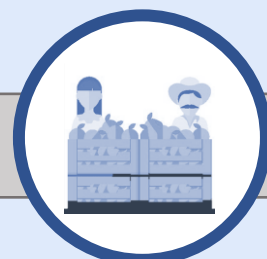
Cobertura:
32 departamentos
En 786 municipios
Fuente: Evas



Año 2019
Producción año: 4.376.922 ton
Área sembrada: 450.329
Fuente: Dirección de Cadenas Agrícolas MADR



3,5 Hectáreas en promedio
Por productor de plátano
Fuente: MADR/DANE



El subsector genera 960.000
empleos directos e indirectos
Fuente: MADR/DPTO PLANEACIÓN

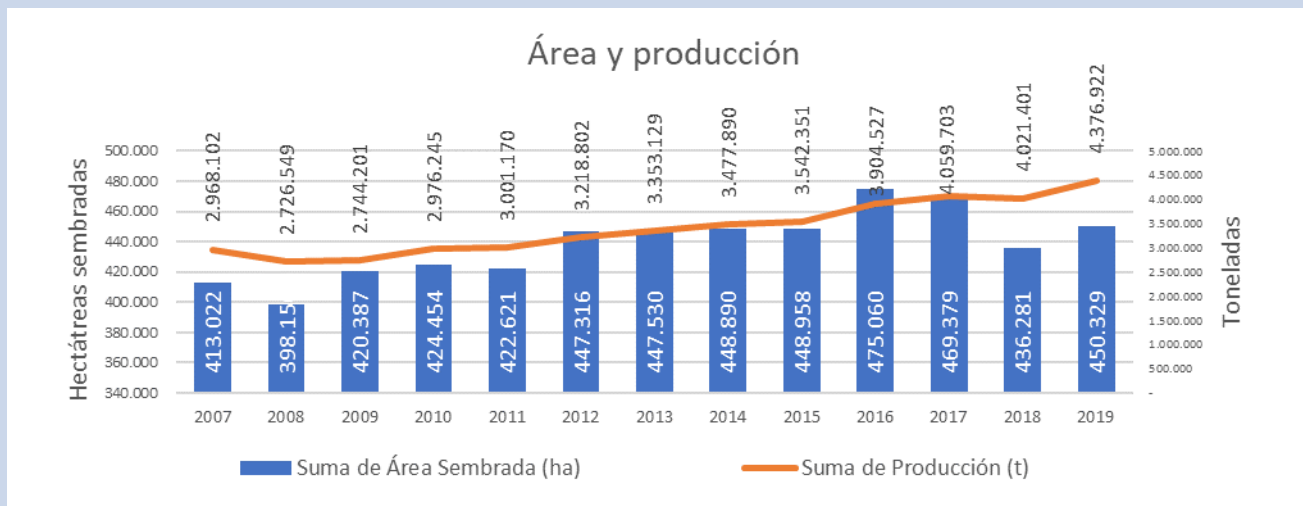


Exportaciones: 113.874 ton
Importaciones: 13.721 ton
Año 2019
Fuente: SICEX – Datos de aduanas

El plátano es el cultivo mas sembrado en el país, siendo el más importantes en la seguridad alimentaria y hace parte de la canasta familiar de los colombianos.

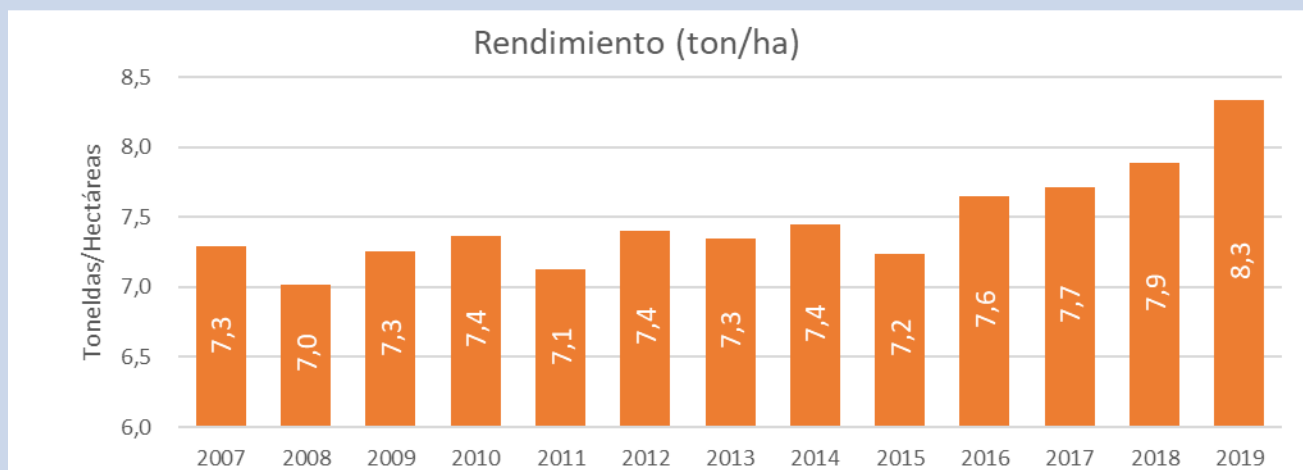
02. Indicadores de producción y de mercado

Indicadores de área, producción y rendimiento



Para el 2019, la producción y las áreas sembradas de plátano se incrementaron en un 9% y 3% respectivamente, llegando a la 4.376.922 toneladas de producción en 450.329 hectáreas sembradas de este cultivo.

En el año 2018 se presentó una disminución en áreas sembradas y producción, debido principalmente a condiciones climáticas adversas presentadas en diferentes zonas del país que afectaron los indicadores en este periodo.



El rendimiento promedio por hectárea nacional se ha incrementado en los últimos años, pasando en el año 2007 de 7,3ton/ha a 8,3 ton/ha para el año 2019.

Colombia presenta un rendimiento superior que la media mundial que para el año 2018 se calculo en 7 ton/ha. (fuente Fao)

Indicadores de producción departamental

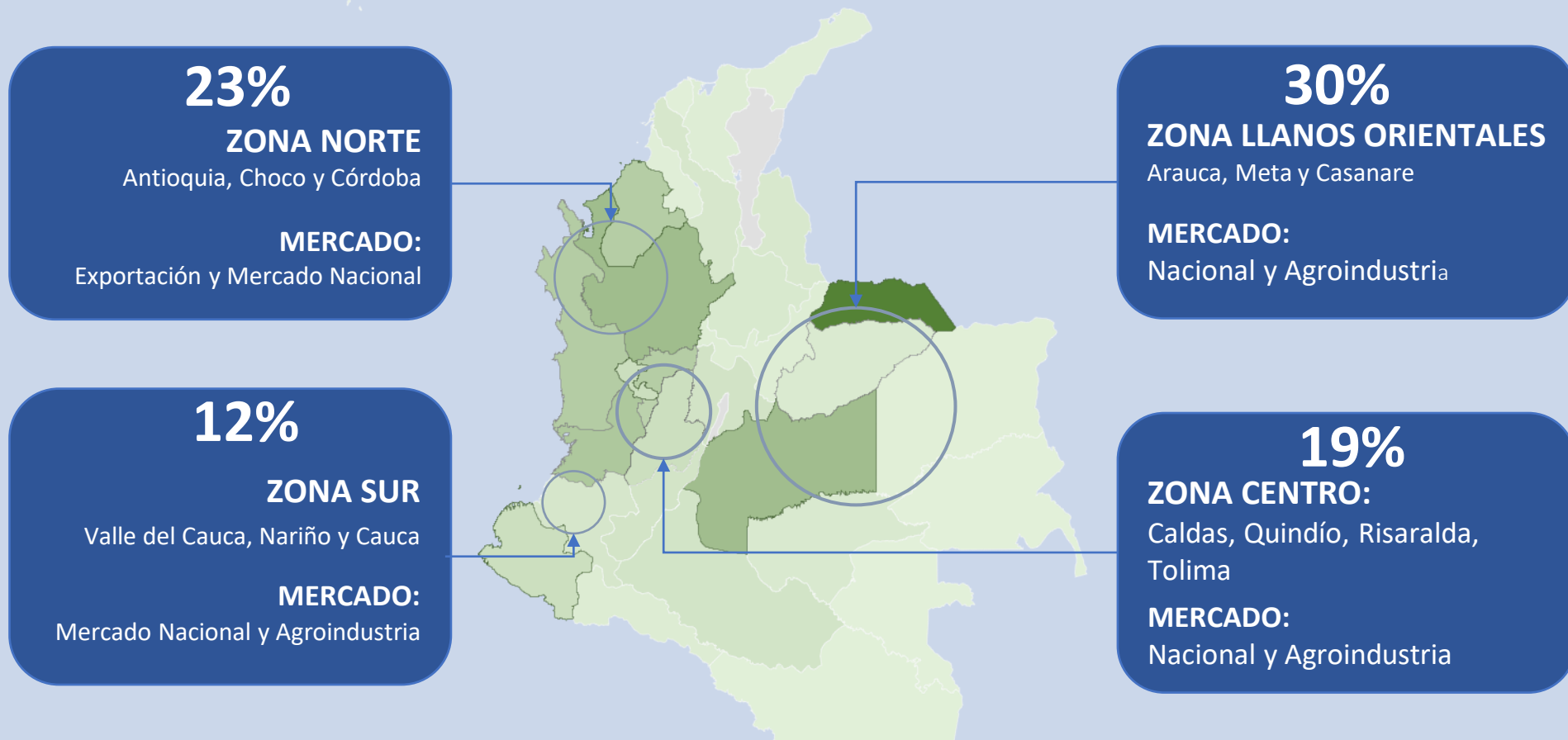
DPTO	AREA SEMBRADA(ha)					PRODUCCIÓN (ton)					RENDIMIENTO(Ton/ha)				
	2016	2017	2018	2019	2020*	2016	2017	2018	2019	2020*	2016	2017	2018	2019	2020*
ARAUCA	31.120	32.565	36.582	37.112	38.905	542.074	667.516	793.084	848.362	911.203	16	21	21	21	20
ANTIOQUIA	62.686	62.862	47.125	51.228	50.396	452.840	438.023	361.719	417.719	422.509	5	6	6	7	6
META	24.412	26.545	23.669	24.267	24.619	269.697	427.292	387.505	405.497	418.320	17	17	17	17	17
VALLE DEL CAUCA	29.879	29.840	28.634	28.968	29.974	323.298	267.667	307.548	319.697	333.589	10	10	10	11	10
CORDOBA	28.111	25.490	27.009	28.327	28.522	257.635	258.899	200.692	285.634	289.446	8	8	7	8	8
CHOCO	27.572	27.645	25.681	26.483	27.276	265.384	271.744	264.391	281.657	296.668	7	7	7	7	7
CALDAS	23.102	23.245	23.245	23.695	24.141	245.284	250.370	272.379	278.877	288.170	11	11	12	12	12
QUINDIO	26.667	26.546	26.475	26.755	26.079	266.739	253.356	246.964	251.613	244.729	9	9	9	9	9
TOLIMA	28.278	27.154	22.139	22.726	21.910	183.202	173.139	139.548	150.106	143.019	8	8	8	11	9
RISARALDA	17.948	17.914	17.533	17.797	17.405	161.190	158.859	146.408	149.501	148.006	11	11	10	10	11
OTROS	175.286	169.575	158.189	162.972	164.211	937.184	892.838	901.164	988.259	998.664	11	11	10	10	11

*Proyectado DCAF MADR

Fuente: evaluaciones agropecuarias EVAS

- ✓ El área sembrada en el año 2019 creció en un **3%**, dicho incremento se vio reflejado en los principales departamentos productores como Antioquia, Córdoba, Meta y Chocó, que en conjunto promediaron un 5% de aumento en áreas.
- ✓ El departamento con mayor producción de Plátano es Arauca, teniendo una participación en el mercado nacional del 19%, seguido de Antioquia en donde se concentra el 10% de la producción y de Meta con 9%, en el Valle del Cauca y Córdoba se registra el 7% de la producción en cada departamento. En conjunto estos cinco departamentos agrupan el 52% de la producción nacional.

Zonas de producción año 2019



En Colombia el principal departamento productor de plátano es Arauca con un 19% de la producción, con cerca de 43.000 hectáreas y un rendimiento de 20 ton/ha, según los registros para el año 2019.

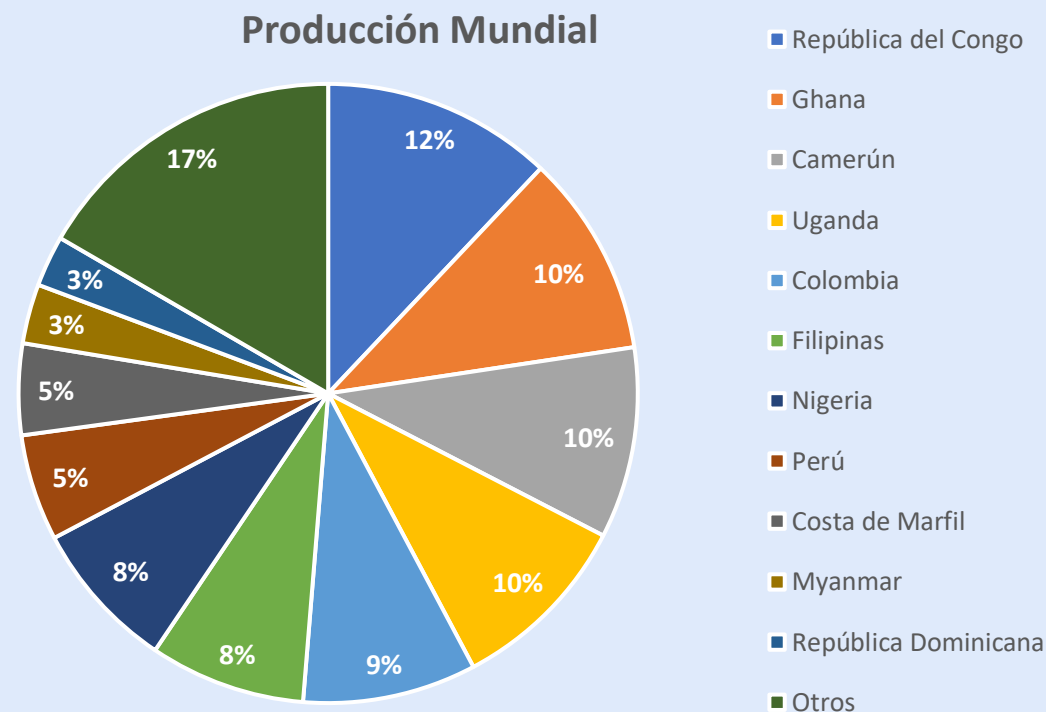
En el departamento del Tolima el tipo de plátano llamado, "Cachaco", es una actividad económica de doble propósito, debido a que se comercializa la hoja y el fruto.

El plátano de exportación se produce en los departamentos de Choco y Antioquia, en donde para el año 2019 se registraron alrededor de 230.000 toneladas-

Producción Mundial de Plátano

PAÍS	Producción (ton)	Área Cosechada (ha)	Rendimiento (ton/ha)
República del Congo	4.756.287	1.087.894	4,4
Ghana	4.169.990	372.441	11,2
Camerún	3.940.818	303.036	13,0
Uganda	3.805.377	885.567	4,3
Colombia	3.580.845	406.639	8,8
Filipinas	3.214.411	263.642	12,2
Nigeria	3.093.872	502.087	6,2
Perú	2.194.876	162.971	13,5
Costa de Marfil	1.883.063	514.836	3,7
Myanmar	1.226.994	89.912	13,6
República Dominicana	1.048.693	48.244	21,7
Resto del Mundo	6.566.937	1.006.205	6,5
Total	39.482.163	5.643.474	7,0

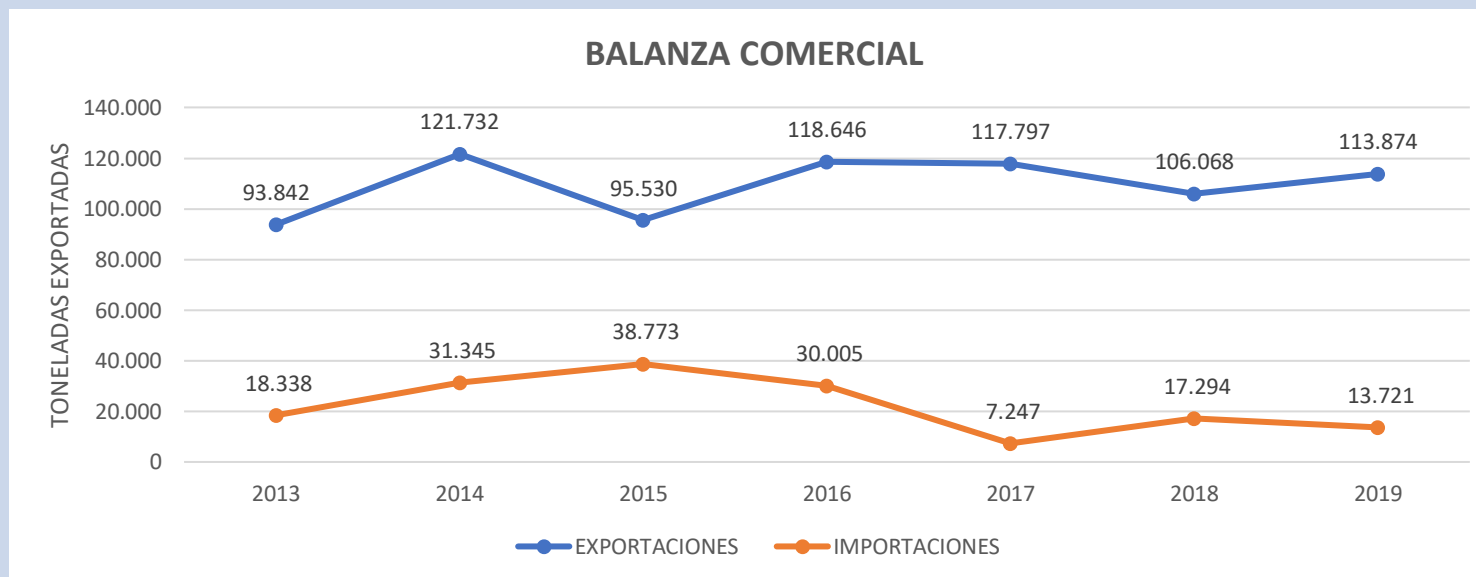
Fuente: FAOSTAT datos a 2018, consultada junio (2020). Cálculos: secretaria técnica PLÁTANO



- Colombia ocupa el **5** lugar en producción mundial.
- El país con mayor rendimiento mundial (ton/ha) es República Dominicana presentando indicadores de **21,7 ton/ha**.
- En África se concentra el **60%** de la producción mundial con cerca de **24 millones** de toneladas, seguido de América con un **27%**, registrando **10,5 millones** de toneladas.
- la producción nacional de plátano que presenta la FAO, tiene diferencia con los datos oficiales debido a que es calculada por este organismo Internacional con series históricas.

03. Comercio Exterior

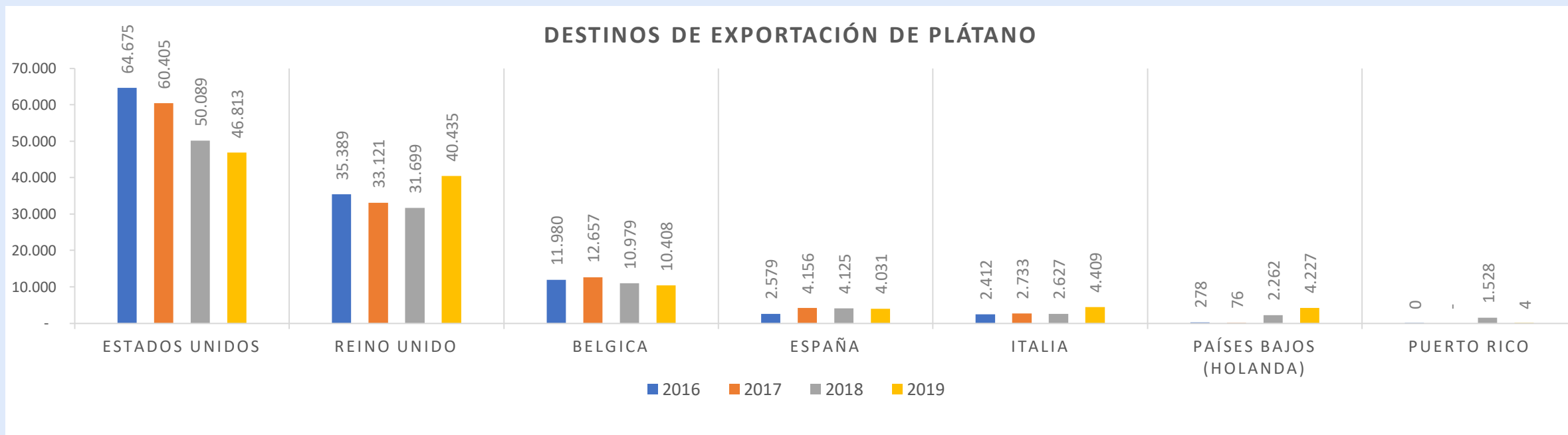
Balanza Comercial Plátano



Fuente: SICEX – Datos aduanas nacionales

- Las exportaciones de plátano en el año 2019 tuvieron un crecimiento del 7,36%, frente al año 2018, llegando a las **113.874 toneladas** enviadas. El principal destino de exportación es los Estados Unidos registrado el **41%** de participación del mercado para **46.813 ton** y, el segundo destino es Reino Unido con exportaciones de **40.435 toneladas** para un **36%**
- Las importaciones en el país decrecieron en un **21%** de 2018 a 2019, llegando a los **13.721 toneladas**, traías en su totalidad desde **Ecuador**.
- Colombia compite con **Ecuador y Venezuela** en el mercado del plátano en **Estados Unidos**, y con **Costa Rica** en el **mercado Europeo**; no obstante, cabe anotar que Ghana y otros países africanos están incursionando en el mercado Europeo.

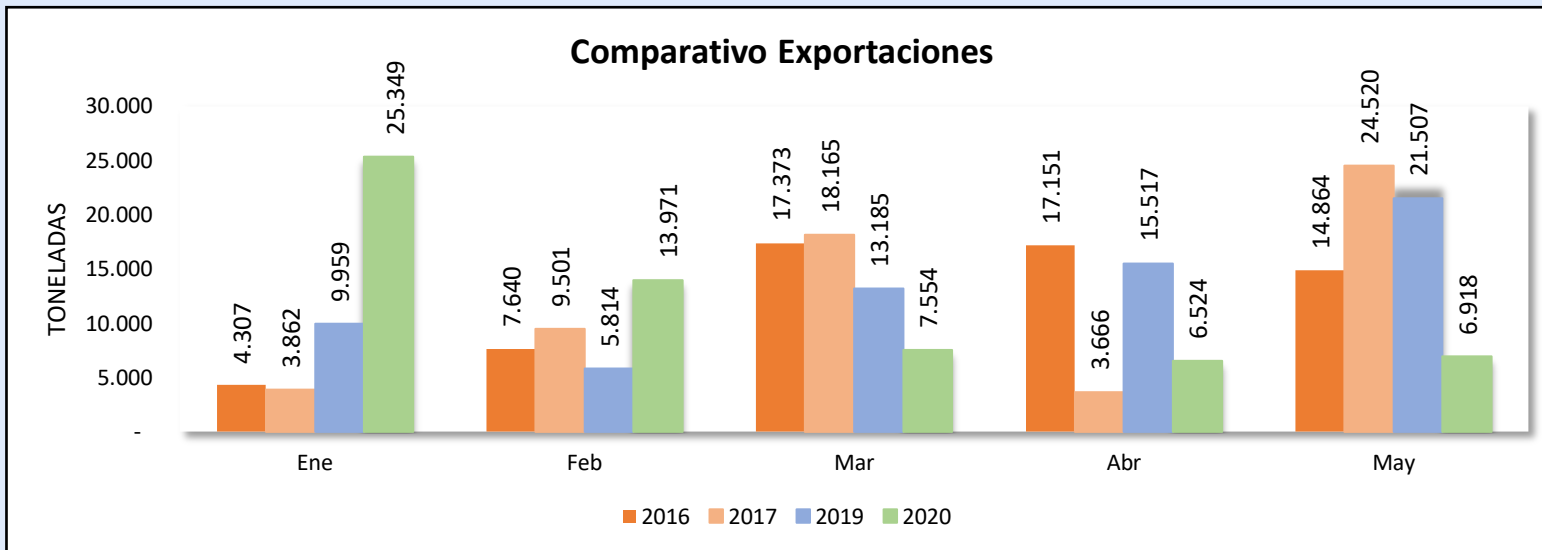
Destinos de exportación plátano 2016 a 2019



Fuente: SICEX – Datos aduanas nacionales

Los principales países destinos de la exportaciones de Plátano Colombiano son en su orden: Estados Unidos, Reino Unido, Bélgica y España, que en conjunto sumaron cerca del **90%** del plátano exportado en el 2019 y obteniendo el país divisas por exportaciones de plátano del orden de **63 millones** de dólares.

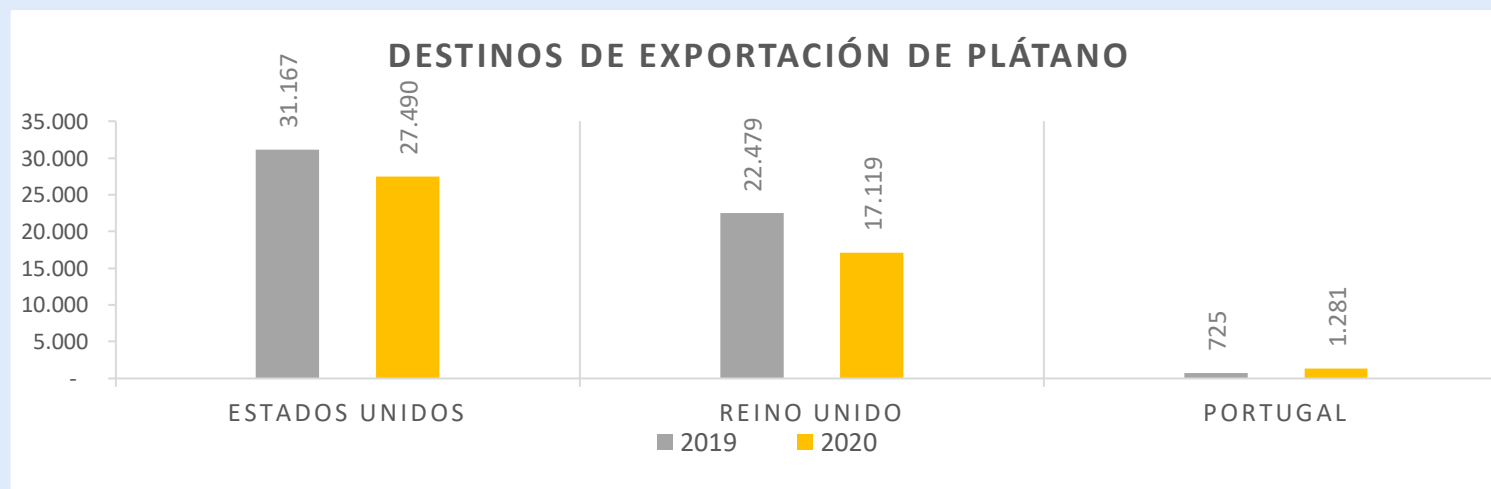
Comportamiento de las Exportaciones a mayo de 2020



La exportaciones de plátano a mayo de 2020, muestran un decrecimiento del **-8,6%** pasando en el periodo 2019/20 de **65.982 ton** a **60.315 ton**, esta caída se dio en los meses de marzo a mayo principalmente a efecto del Covid-19.

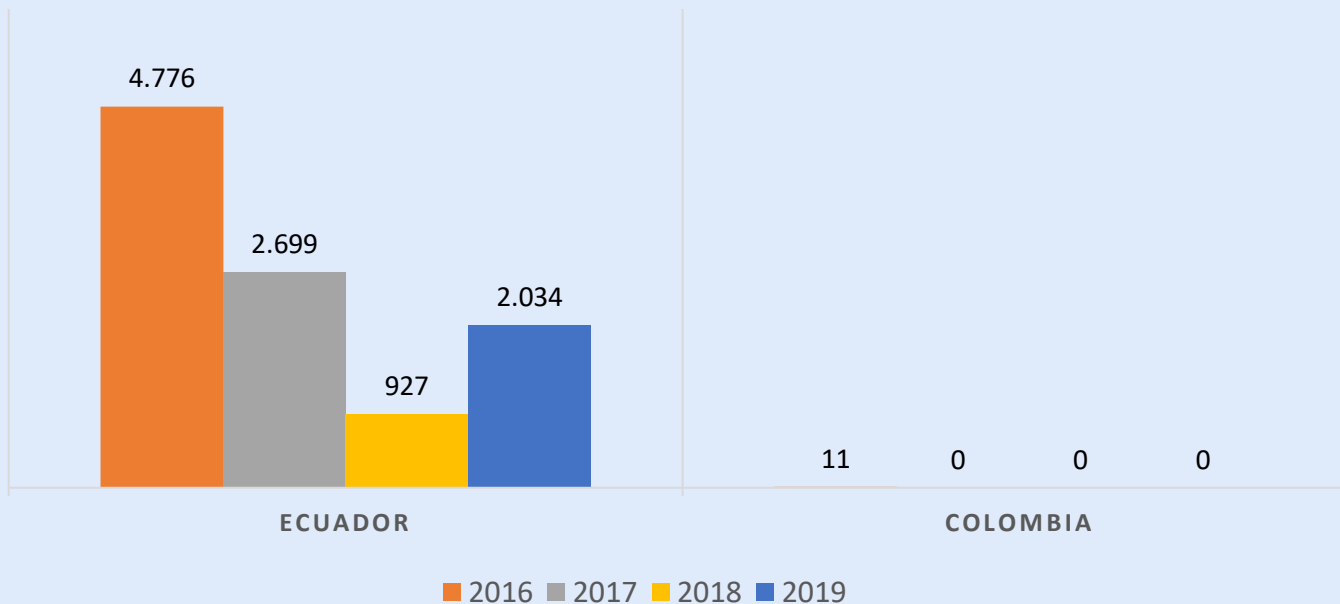
Fuente: SICEX – Datos aduanas nacionales

El principal país destino de las exportaciones durante el año 2020 (a mayo), es **Estados Unidos**, con una contribución en el mercado del **46%** y llegando a las **27.490 toneladas** enviadas, pero cayendo en un **12%** sus cantidades frente al mismo periodo del 2019.



Importaciones

PRINCIPALES PAISES PROVEEDORES



LAS IMPORTACIONES EN EL 2019

Disminuyeron en: 3.815 toneladas
Variación Porcentual: -22%



PAISES PROVEEDORES

Ecuador disminuyó las exportaciones a Colombia desde el año 2015 en un 93%.



Fuente: SICEX – Datos aduanas nacionales

IMPORTACIONES POR PAÍS DE ORIGEN	2016		2017		2018		2019	
	TOTAL TON.	PART. %	TOTAL TON.	PART. %	TOTAL TON.	PART. %	TOTAL TON.	PART. %
ECUADOR	29.994	100%	7.087	98%	17.499	100%	13.634	99%
COLOMBIA	11	0%	131	2%	37	0%	87	1%
TOTAL	30.005	100%	7.247	100%	17.536	100%	13.721	100%

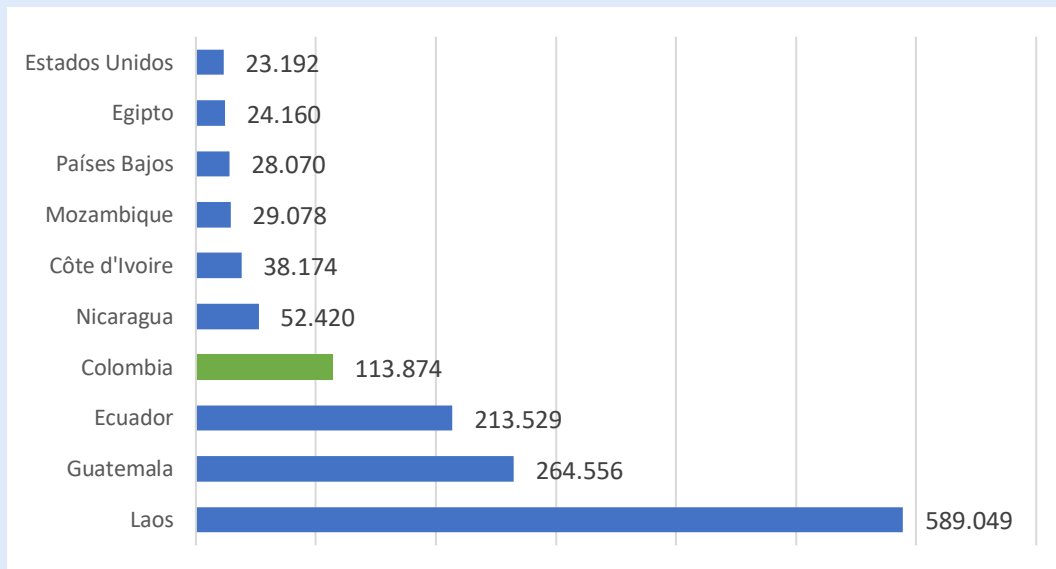
Fuente: SICEX – Datos aduanas nacionales

Para 2019

Se observa un decrecimiento de 22% de importaciones frente al 2018, se encuentra importaciones provenientes de Colombia, pero se asume que es una reimportación de producto por un 81 ton

Comercio internacional de plátano 2019

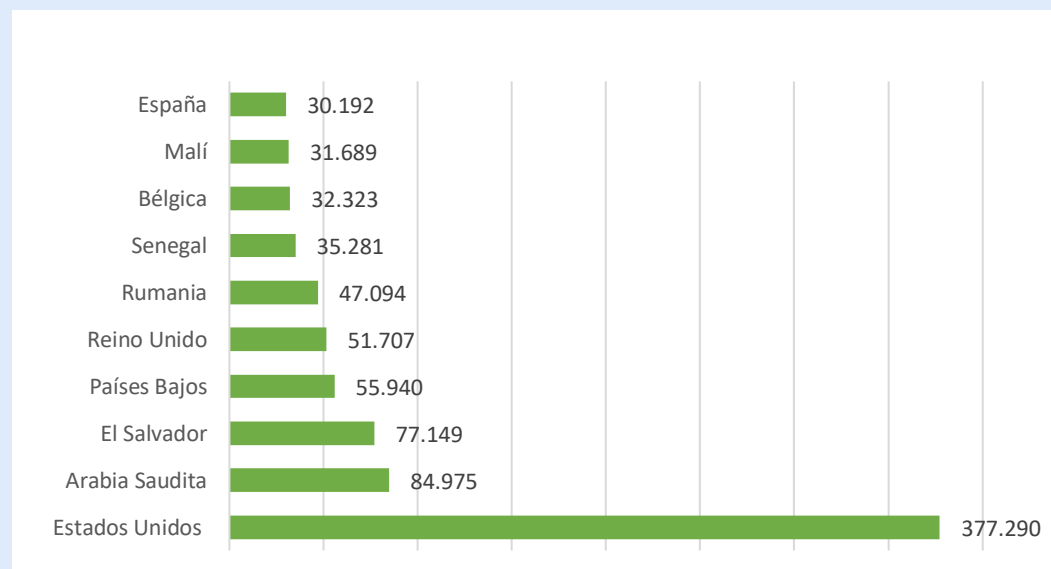
Principales países exportadores



Fuente: TRADEMAP

- En el 2019, se exportaron **1.505.637** toneladas de plátano.
- El principal país exportador es **Laos** que tiene el **39%** mercado internacional.
- **Colombia** ocupa el **4 puesto** en exportaciones mundiales con **8%**

Principales países importadores



Fuente: TRADEMAP

- El principal país comprador de plátano en el contexto mundial es Estados Unidos con 377.290 toneladas para un 32%.
- Los 10 países de la gráfica agrupan más del 70% de las importaciones mundiales de plátano.

04. Coyuntura

Precios del Plátano

Precio promedios Nacionales	2015	2016	2017	2018	2019
Productor(\$/kilo)	410	450	500	600	580
Industria(\$/kilo)	700	650	600	700	650
Consumidor(\$/kilo)	1.050	1.350	1460	1.550	1500

Fuentes: SIPSA, Almacenes de Grandes Superficies y Corabastos proyectado 2018*

- El precio para los productores del país se ha mantenido estable en los últimos años dando unos márgenes de rentabilidad que oscilan entre el 10 al 15% dependiendo su tecnificación.
- La diferencia entre el valor pagado al productor y el valor de venta al consumidor, ha tenido una diferencia en los últimos cinco años, entre 1,5 y 2 veces, en gran parte este precio es el valor de la intermediación del producto.

Instrumentos de política - Apoyos

APOYOS OTORGADOS SECTOR 2015 - 2018				
NUMERO DE ALIANZAS	DEPARTAMENTOS BENEFICIADOS	FAMILIAS BENEFICIADAS	AREA ESTABLECIDA	APOORTE MADR(\$MILLONES)
57	15	2.982	3.940	\$17.158.187

Fuentes: MADR

- ✓ Los Departamentos que más beneficios recibieron en el transcurso de estos 4 años de ejecución fueron:
 - Risaralda: 11 Proyectos de Alianzas.
 - Antioquia: 7 Proyectos de Alianzas.
 - Córdoba: 7 Proyectos de Alianzas.
- ✓ El Total de recursos invertidos en estos 57 Proyectos de Alianzas fue de: \$51.718.609.000 entre recursos aportados por el Ministerio de Agricultura y Desarrollo Rural y financiación privada (cooperación internacional)

Instrumentos de política – Programas 2019

APOYOS OTORGADOS SECTOR 2019			
DEPARTAMENTOS BENEFICIADOS	FAMILIAS BENEFICIADAS	ÁREAS BENEFICIADA	APOORTE MADR (\$MILLONES)
2 (Córdoba y Chocó) 12 municipios	7.589 Productores 6.349 Córdoba 1.240 Chocó	11.587 hectáreas 10.199 ha Córdoba 1.388 Chocó	\$1.870.000.000

En el año 2019, en los **Departamentos de Córdoba y Chocó** se presentaron eventos climáticos adversos (sequias y fuertes vientos) que afectaron a agricultores de plátano de diferentes municipios de estos departamentos

Para lograr una pronta recuperación de las plantaciones afectadas desde el Ministerio de Agricultura se aprobó la ejecución de un programa de ayuda de entrega de fertilizantes edáficos adecuados y recomendados por el ICA para los cultivos de plátano.

Empleo

AÑO	AREA COSECHADA	EMPLEOS DIRECTOS	EMPLEOS INDIRECTOS	EMPLEOS TOTALES
2014	401.739	235.111	584.445	819.556
2015	405.910	235.102	584.847	819.949
2016	416.053	248.758	618.779	867.537
2017	415.943	248.521	618.179	866.700
2018	434.078	267.813	665.744	933.557
2019	448.596	275.953	681.456	957.409

Información Departamento de planeación MADR

- El empleo generado por el subsector de plátano en el país asciende alrededor de 957.409 siendo junto con el café y la panela los principales productos que generan empleos en sector agrícola del país.
- Desde el año 2014, se han incrementado en un 17% la cantidad de empleos directos e indirectos que genera el sector platanicultor colombiano.

Coyuntura

- ✓ Se ha analizado según informes de exportación el interés por el plátano en países como China, Japón, Países del Medio Oriente
- ✓ Se está desarrollando con el apoyo de la SIPOL, estrategias para el manejo del ingreso ilegal de plátano por la frontera con Ecuador.
- ✓ Según la Dirección de Asuntos Internacionales del ICA, constantemente hay solicitud de plátano a otros mercados de Latinoamérica y del mundo, pero es indispensable la certificación de predios en BPA y en la Norma Global Gap.
- ✓ En agosto de 2019, el ICA emitió una resolución declarando en cuarentena vegetal una finca bananera de La Guajira, por encontrar la plaga *Fusarium Raza 4* en algunos predios de Banano, actualmente se están realizando los protocolos de mitigación y contención necesarios para prevenir su diseminación por el país. Actualmente se están realizando estudios confirmatorios por parte de Agrosavia para determinar la vulnerabilidad del plátano ante esta plaga.

Gracias

Dirección de Cadenas Agrícolas y Forestales



El campo
es de todos

Minagricultura